

AGROCLEAN LIQUID® MEZŐGAZDASÁGI TISZTÍTÓSZER

Általános információk

A különböző növényi kultúrákat egymást követően más és más szerekkel kell kezelni (gyomirtó szer, növekedésszabályozó, gombaölő szer, rovarölő szer). A tartály nem megfelelő tisztítása esetén fennáll a veszélye, hogy a kezelt növény károsodik, vagy teljesen elhal.

Az AGROCLEAN Liquid® univerzális tisztítószert lehetővé teszi a permetező készülékek, istállók és gépek alapos és gyors belső illetve külső tisztítását.

Az Agroclean liquid® egy könnyen alkalmazható, azonnali használatra kész folyékony tisztítószer. Biológiailag lebomló

hatóanyagokat tartalmaz. Rövid idő alatt hat. Csekély mennyiség felhasználása is elegendő és teljesen növénybarát. Különösen a gyomirtó szerek (szulfonsav, glifozát) okozhatnak károkat az érzékenyebb kultúrákban. Az ezeket tartalmazó szerek esetében is bizonyította az AGROCLEAN Liquid® nagymértékű tisztítási hatékonyságát szakszerű felhasználás mellett. Az AGROCLEAN Liquid® a lakkokkal és festékekkel szemben nem agresszív, rozsdásodás elleni hatással is rendelkezik, alkalmazása egyszerű és rendkívül gazdaságos

- gyors
- egyszerű
- alapos
- korrozógátló
- gazdaságos
- univerzális

Tippek a permetező készülékek gondos tisztításához:

- Elsőként tiszta vízzel mossa le a gépet
- Nagynyomású belső mosás következzen
- A tisztítás AGROCLEAN Liquid®-el történjen
- Ismételtlen mossa át tiszta vízzel
- Végül nagynyomású külső mosást alkalmazzon

Összetevők

5-15% polikarboxilát, nem ionos tenzid <5%

Felhasználási mennyiség

1. Rutinszerű tisztítás a permetezés után

Belső tartálytisztításhoz:	200 ml/100 l víz
A tartály külső tisztításhoz:	50 ml/10 l víz
Nagynyomású tisztításhoz:	100 ml/10 l víz

A permetező készüléket minden alkalmazás után ajánlott kitakarítani.

2. Tisztítás a téli leállítás előtt:

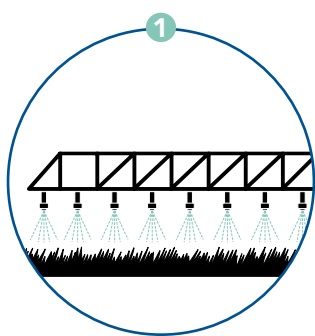
Belső tartálytisztításhoz:	400 ml/100 l víz
Nagynyomású tisztításhoz:	100 ml/10 l víz

Az újrahhasználásig ne mossa le a készüléket, mert az AGROCLEAN Liquid® vékony filmréteggel vonja be a felületet, mely korrozógátló hatású

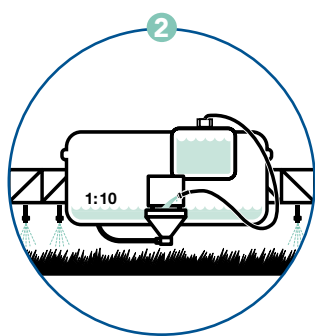
3. Istálló felszerelések és egyéb gépek tisztítása

Kézzel vagy nagy nyomáson:	100 ml/10 l víz
----------------------------	-----------------

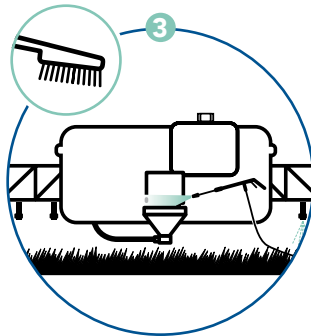




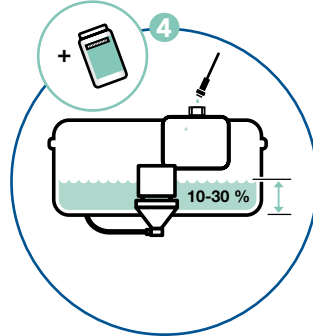
Szórja a permetezőgép tartalmát a kezelt területre



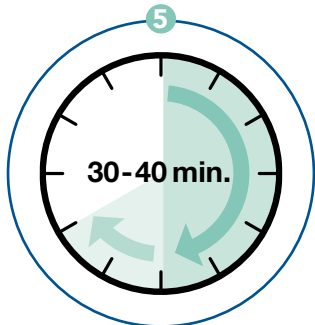
A megmaradó hasznosíthatatlan permetlé mennyiségét hígítsa vízzel 1:10 arányban és permetezze vissza a kezelt területre



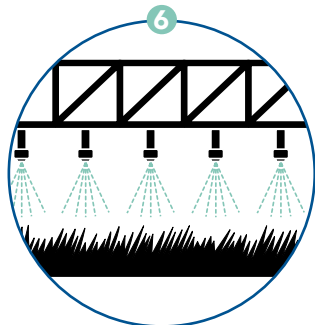
Tisztítsa meg az alkatrészeket kefével vagy magasnyomású mosóval



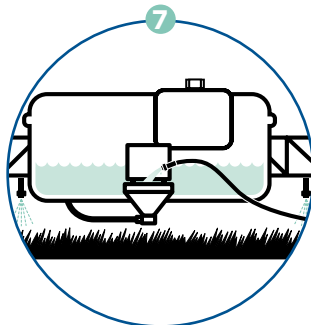
Töltse fel a permetező tartályt 20% ig vízzel és folyamatos keverés közben adagolja hozzá az Agroclean Liquidet. Dózis: 200 ml / 100 l rutin tisztítás vagy 400 ml/100 l a tárolás előtt a szezon végén.



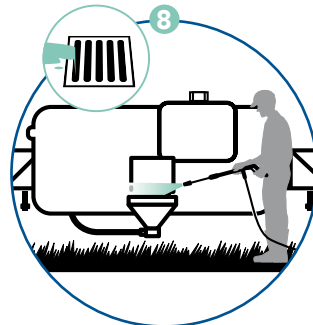
Hagyja a mosószeres folyadékot 30-40 percig cirkulálni



Permetezze vissza a tisztítófolyadékot a kezelt kultúrára.



Öblítse ki a tartályt ismét tiszta vízzel és permetezze vissza a kezelt területre. Téli leállítás előtti tisztítás esetén ne öblítse ki vízzel.



Tisztítsa meg a külső felületeket magasnyomású mosóval. Ügyeljen arra, hogy a folyadék ne kerüljön épített közüzemi csatorna rendszerbe.



A tiszta megoldás